

Krokothode

Methodiek voor christelijk kinderwerk - Handleiding



Inleiding

Droom

Zoals ieder nieuw project, startte kinderclub De Kroko's in 2007 met een droom. De droom was ongeveer dit: kinderen in het Laakkwartier van Den Haag liefde en aandacht geven, vanuit het perspectief dat er iemand is Die altijd voor hen klaarstaat, namelijk Jezus. Het begon met een klein clubje mensen die deze droom deelden. We gingen aan de slag. Op zaterdagmiddag in een wijkgebouw verwelkomden we kinderen in de basisschoolleeftijd. We knutselden, sporten, zongen liedjes en probeerden zo goed en zo kwaad als het kon een verhaal over te brengen uit de Bijbel. Vooral dat laatste viel niet altijd mee. Want hoe sluit je eigenlijk aan bij kinderen met een heel andere achtergrond, kinderen afkomstig uit een moslimgezin met ouders die hun gezicht op de club niet lieten zien? Dat gaf soms ongemakkelijke situaties, veel vragen van de kinderen en soms conflicten met kinderen die hun oren dicht stopten bij het verhaal om maar niks te hoeven horen. Wel waren het kinderen, die iedere zaterdag weer terugkwamen. Waar waren ze naar op zoek?

Krokothode

In de afgelopen jaren hebben we onze zoektocht voortgezet, met nieuwe mensen die bij ons team aanhaakten. We hebben veel gepraat, gebeden en uitgeprobeerd. Steeds waren we nieuwsgierig naar hoe andere clubs dit aanpakten en we bezochten deze clubs om inspiratie op te doen. Wat we echter bleven missen, was een samenhangende leidraad voor christelijk kinderwerk, die specifiek aansluit bij de belevingswereld van kinderen met diverse culturele en religieuze (voornamelijk islamitische) achtergronden. Daarom besloten we om deze zelf te ontwikkelen. Met trots presenteren we deze methode aan u en we wensen u veel zegen, plezier en inspiratie in het werken met de Krokothode.

Voor wie is de Krokothode bedoeld?

De Krokothode is bedoeld voor teams van missionaire kinderclubs in Nederland met een focus op het bereiken van kinderen met diverse culturele en religieuze (voornamelijk islamitische) achtergronden.

Uitgangspunten

De volgende uitgangspunten vormen de basis van onze kinderclub en daarbij ook van de Krokothode:

- **Iedereen is welkom, je mag er zijn:** Het is ons verlangen kinderen te laten ervaren dat zij welkom zijn bij God. We willen de kinderen meegeven dat God van hen houdt en voor hen zorgt. We investeren veel in persoonlijk contact met de kinderen.
- **Betrokken zijn bij kinderen en ouders uit de wijk:** Als christelijke kinderclub zijn we betrokken bij onze naasten: de kinderen en ouders uit de wijk. Daarom ontvangen we wekelijks kinderen op onze club en gaan we op bezoek bij de kinderen thuis en hun ouders. Ouders betrekken we onder meer tijdens de jaarlijkse kerstviering als er door diverse ouders heerlijk gekookt wordt.
- **Respect voor de ander en jezelf:** Bij de Kroko's zijn christelijke normen en waarden (zoals respect, liefde, vergeving, aandacht, vertrouwen) de basis voor het positief omgaan met elkaar. En ook respect voor jezelf: jij doet ertoe en mag voor jezelf opkomen. Wat betreft de wijze waarop wij het evangelie willen doorgeven, voelen wij ons thuis bij de uitspraak van Franciscus van Assisi: 'Getuig, desnoods met woorden!' De verhalen uit de Bijbel spelen een belangrijke rol op de club, maar we vertellen deze vanuit onze eigen overtuiging, zonder een moraal of boodschap te willen opdringen. Ons doel is niet om kinderen te 'bekeren', maar om hen lief te hebben met Gods liefde en zo nieuwsgierig te maken naar de God van de Bijbel. Kinderen die niet mee willen bidden, mogen ook alleen luisteren. We geven in principe geen 'christelijke' werkjes met kruizen en afbeeldingen van Jezus mee naar huis, aangezien de ervaring leert dat



kinderen hierdoor in verlegenheid worden gebracht en ouders hun kind verbieden nog langer naar de club te brengen. In onze liedkeuze zoeken we eerder naar het verbindende, dan naar het onderscheid makende.

- **Een veilige plek bieden om te groeien:** Als Kroko's willen we een veilige plek zijn waar kinderen kunnen groeien in hun vaardigheden en als unieke personen. Kinderen leren omgaan met andere kinderen met een verschillende (culturele) achtergrond en ontwikkelen sociale vaardigheden op de club. De keuze van de thema's en de spelelementen uit onze methode sluiten aan bij dit doel.
- **Delen:** We delen ons werk graag en willen verbinden met andere kinderclubs, kerken en instellingen. Samen met anderen kunnen we meer bereiken. We bieden ondersteuning aan teams die een kinderclub willen starten en delen graag onze ervaring met hen. Neem voor ideeën en vragen contact op via ons e-mailadres: info@dekrokos.nl

Opbouw van deze handleiding

Op de volgende pagina's vind je meer informatie over hoe de Krokothode is opgebouwd en staan alle programmaonderdelen toegelicht. Na deze toelichting vind je alle thema's met bij ieder thema de bijlagen.

Aandachtspunten vertellen van verhalen aan moslimkinderen

We danken Stichting Evangelie en Moslims voor alle inspiratie die wij hebben gehaald uit hun werkmap. De meeste opmerkingen onder de kopjes 'Aandachtspunten bij het vertellen van dit verhaal aan Moslimkinderen' zijn afkomstig uit deze map.

We wensen je veel plezier en zegen bij het gebruik van de Krokothode in het kinderwerk!

Den Haag, februari 2018

Namens het Krokoteam, Daniëlle Schollaart en Willemien Schollaart



Toelichting clubprogramma







Opbouw van de Krokothode

De Krokothode is een methodiek voor christelijke kinderwerk. Deze methodiek bestaat uit tien thema's van twee tot vier programma's, waarmee je een schooljaar (met uitzondering van de vakanties) een wekelijkse kinderclub kunt houden. Per club is een compleet programma uitgewerkt rondom het thema, met onder meer een themalied, Bijbelverhaal, spel, doe- en knutselactiviteit. De thema's:

1. **Kom aan boord** – iedereen is welkom bij God.
2. **Beloofd is beloofd** – God is betrouwbaar.
3. **Wie is Jezus?** – Jezus is de Goede Herder.
4. **De Koning komt!** – kerst.
5. **Eerlijk duurt het langst** – eerlijk zijn en liegen.
6. **Foutje, bedankt!** – vergeving. Dit thema past goed rond Pasen. In dit thema wordt het Paasverhaal niet verteld (dit verhaal is te vinden in het thema Eerlijk duurt het langst), er wordt hier wel steeds naar verwezen.
7. **Schatkist vol gebeden** – bidden.
8. **Wat een feest!** – Hemelvaart en Pinksteren.
9. **Samen staan we sterk** – samenwerken.
10. **Weer of geen weer** – hoe je je ook voelt, God is bij je.


Opbouw van een thema

Bij ieder thema vind je op de eerste pagina een overzicht van waar het thema over gaat. De volgende icoontjes kom je hier tegen:

	Omschrijving thema	Er staat een korte omschrijving van waar het thema over gaat.
	Doelstellingen	In de doelstellingen staat omschreven wat de kinderen leren van het thema.
	Themalied	Bij ieder thema hoort een lied wat de eerste keer van het thema wordt aangeleerd aan de kinderen. De liederen kunnen ook tijdens andere thema's worden gezongen.
	Programmaoverzicht	Er wordt een overzicht van het thema gegeven met de thema's, Bijbelverhalen, thema-activiteiten en thema-attributen.
	Thema attribuut	Het thema-attribuut staat centraal tijdens het themamoment en helpt de kinderen om het thema te onthouden.
	Themapuzzel	De kinderen kunnen de themapuzzel maken tijdens de inloop van iedere club. Aan het einde van het thema wordt een winnaar getrokken uit de ingeleverde themapuzzels. Een themapuzzel kan ook een kleurplaat zijn.

Programmaonderdelen

Hieronder zie je een overzicht van alle programmaonderdelen in het thema:

	Inloop	30 min	Kinderen kunnen zich aanmelden bij de club en krijgen een badge met hun naam. Leg spelletjes en de themapuzzel klaar en zet drinken neer.
---	---------------	--------	---



	Programma in de kring	30 min	In de kring vindt een plenair programma plaats rondom het thema. Welkom heten, thematijd, zingen, spel, Bijbelverhaal, uitleg activiteit.
	Thematijd	5 min	Iedere club is er een themamoment waarin er gepraat wordt over het thema aan de hand van het thema-attribuut.
	Zingen	5 min	Bij ieder thema wordt een nieuw themalied aangeleerd en gezongen. Andere liederen die de kinderen kennen, kunnen worden gezongen.
	Spel	5 min	In de kring wordt een spel gedaan met als doel om samen plezier te hebben en actief te worden.
	Bijbelverhaal	10 min	Het Bijbelverhaal staat iedere club centraal, dit is de basis van het thema. Bijbelverhalen kunnen op verschillende manieren verteld worden: door een verhaal, plaatjes in een PowerPoint, filmpjes, toneelstuk, etc. Op bibleforchildren.org vind je de meeste verhalen met getekende platen uitgewerkt.
	Bidden		Bidden is praten met God. In het Bijbelverhaal heeft God iets uit zijn woord gegeven, met bidden mogen we Hem iets teruggeven. Betrek de kinderen bij het bidden door hen uit te leggen wat het is en om gebedspunten te vragen.
	Pauze	10 min	Na een periode van 30 minuten te hebben gezeten, is het tijd om even lekker pauze te houden met een beker limonade en een koekje.
	Thema-activiteit	30 min	Bij ieder clubprogramma staan suggesties voor een thema-activiteit. Pas deze activiteit toe op de leeftijd en interesses van de kinderen. Zorg ervoor dat de jongens ook voldoende uitdaging krijgen door een beweegspel bijvoorbeeld.
	Knutselactiviteit	15-30 min	Vaak staat er een knutselactiviteit op het programma. Bij iedere knutselactiviteit staat een beschrijving en welke materialen je nodig hebt.
	Doe-activiteit	15-30 min	Vaak staat er een doe-activiteit op het programma. Bij iedere doe-activiteit staat een beschrijving en welke materialen je nodig hebt.
	Afsluiting in de kring	10 min	Voor een plenaire afsluiting ga je terug in de kring.
	Nabespreking	2 min	Geef aandacht aan de thema-activiteiten die zijn gedaan. Dit kan bijvoorbeeld door kinderen te laten vertellen/zien wat ze gedaan hebben.
	Verrassingstijd	3 min	Kinderen die voor de 10 ^e , 20 ^e , 30 ^e keer zijn geweest of een ander tiental mogen een cadeautje kiezen uit de cadeaudoos. Ook wordt de verrassingsstoel gedaan: doe dichtgevouwen briefjes met getallen onder de 30 in een doosje. Laat een kind een briefje pakken en spreek af vanaf waar je begint met tellen. Het kind wat op de plek van het getal zit, mag een cadeautje uit de cadeaudoos kiezen.
	Zingen Krokoliied	5 min	Als afsluiting kun je een vrolijk clublied zingen. Kinderclub De Kroko's heeft het Krokoliied als clublied. Als afsluiting wordt op de puntjes gezongen 'zwaaien', dus 'Een Kroko kan goed zwaaien'.



Inhoud Krokothode

1. Kom aan boord

1. Ruth, de buitenlandse vrouw
2. De Samaritaanse vrouw bij de waterput
3. Zwervers aan tafel bij de gelijkenis van het feestmaal
4. Jezus vindt jou belangrijk

2. Beloofd is beloofd

1. Noach krijgt een speciale opdracht
2. Houdt het ooit op met regenen?
3. Abraham en Sara krijgen een baby
4. Wordt Isaak geofferd?

3. Wie is Jezus?

1. De bruiloft te Kana
2. De storm op het meer
3. Bartimeus
4. Het verloren schaap

4. De Koning komt!

1. De geboorte van Johannes
2. Maria krijgt een bijzondere boodschap
3. De geboorte van Jezus
4. De wijzen uit het Oosten

5. Eerlijk duurt het langst

1. Waar komt de leugen vandaag: schepping en zondeval
2. Petrus spreekt de waarheid niet
3. De dood en opstanding van Jezus
4. Petrus leugen wordt vergeven

6. Foutje, bedankt!

1. Wie gooit de eerste steen?
2. De verlamde man door het dak
3. Zacheüs

7. Schatkist vol gebeden

1. De Farizeeër en de tollenaar
2. Elia bidt voor regen



8. Wat een feest!

1. Jezus gaat naar de hemel
2. God stuurt een helper
3. God wijst ons de weg

9. Samen staan we sterk

1. David & Jonathan
2. Petrus & Judas
3. De vrienden van Daniël
4. Abraham, vriend van God

10. Weer of geen weer

1. Jozef wordt verkocht
2. Jozef en de dromen van de Farao
3. Jozef, redder in nood
4. Jozef herenigd met zijn familie

